

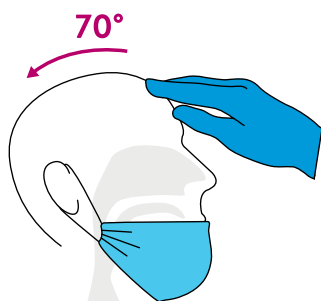
## TECHNICKÉ TIPY

# PROVÁDĚNÍ VÝTĚRU Z NOSU PRO PANBIO™ COVID-19 Ag RAPID TEST DEVICE

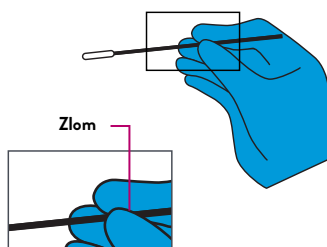
### Důležitá upozornění

- Použijte pouze určený tampon pro odběr vzorků z nosu, který je součástí testovací soupravy.
- K odběru vzorků nepoužívejte tampony s pozitivní ani negativní kontrolou.
- Vzorky odebrané přímo na tampon je třeba otestovat bezprostředně po odběru. Není-li bezprostřední otestování možné, lze tampon se vzorkem uchovávat v extrakční zkumavce naplněné extrakčním pufrem (300  $\mu$ l) při pokojové teplotě (15 °C-30 °C) po dobu max. dvou hodin před otestováním.

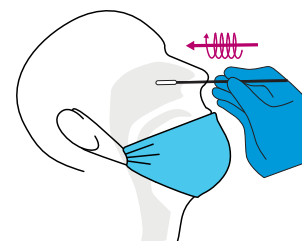
- 1 Zakloňte pacientovi hlavu v úhlu 70°



- 2 Tampon uchopte těsně nad zlom, aby se při odběru nezlomil.



- 3 Opatrným krouživým pohybem tampon zasuňte cca 2 cm do nosní dírky (dokud nepocítíte odpor v oblasti dolní skořepy).



- 4 Tampon 5x krouživým pohybem otřete o nosní stěnu a poté jej pomalu z nosní dírky vytáhněte.



- 5 Pomocí téhož tamponu odběr opakujte v druhé nosní dírce.



**Pozor:** jestliže se při odběru tampon zlomí, zopakujte odběr pomocí nového tamponu.