



Abbott

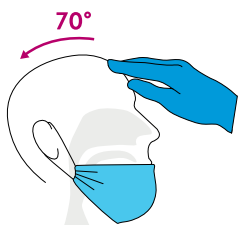
TECHNICKÉ TIPY

PROVÁDĚNÍ SAMOVÝTĚRU Z NOSU PRO PANBIO™ COVID-19 Ag RAPID TEST DEVICE

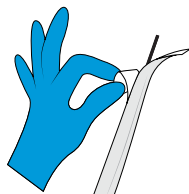
⚠ Důležitá upozornění

- Použijte pouze určený tampon pro odběr vzorků z nosu, který je součástí testovací soupravy.
- K odběru vzorků nepoužívejte tampony s pozitivní ani negativní kontrolou.
- Vzorky odebrané přímo na tampon je třeba otestovat bezprostředně po odběru. Nemá-li bezprostřední otestování možné, lze tampon se vzorkem uchovávat v extrakční zkumavce naplněné extrakčním pufrem (300 µl) při pokojové teplotě (15 °C-30 °C) po dobu max. dvou hodin před otestováním.

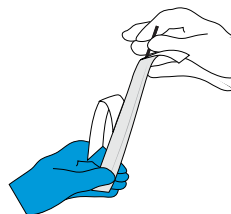
- 1 Zakloňte pacientovi hlavu v úhlu 70°.



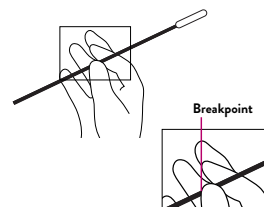
- 2 Roztrhněte obal tamponu. Aby se zamezilo kontaminaci, při otvírání obalu se nedotýkejte hlavy tamponu.



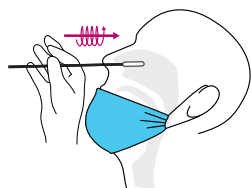
- 3 Vyzvěte pacienta, aby uchopil úchyt tamponu a tampon vytáhl z obalu.



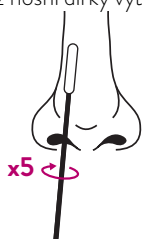
- 4 Vyzvěte pacienta, aby tampon držel těsně nad zlomem, aby se mu při odběru nezlomil.



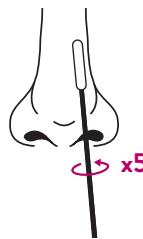
- 5 Opatrným krouživým pohybem pacient tampon zasune cca 2 cm do nosní dírký (dokud nepocítí odpor v oblasti dolní skořepy).



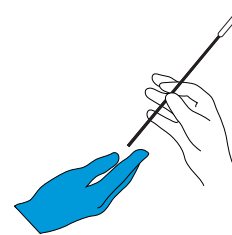
- 6 Tampon 5x pacient krouživým pohybem otře o nosní stěnu a poté jej pomalu z nosní dírký vytáhne.



- 7 Pomocí téhož tamponu se odběr zopakuje v druhé nosní dírce.



- 8 Pacient předá tampon zdravotníkovi k dalšímu zpracování.



Pozor: jestliže se při odběru tampon zlomí, zopakujte se odběr pomocí nového tamponu.